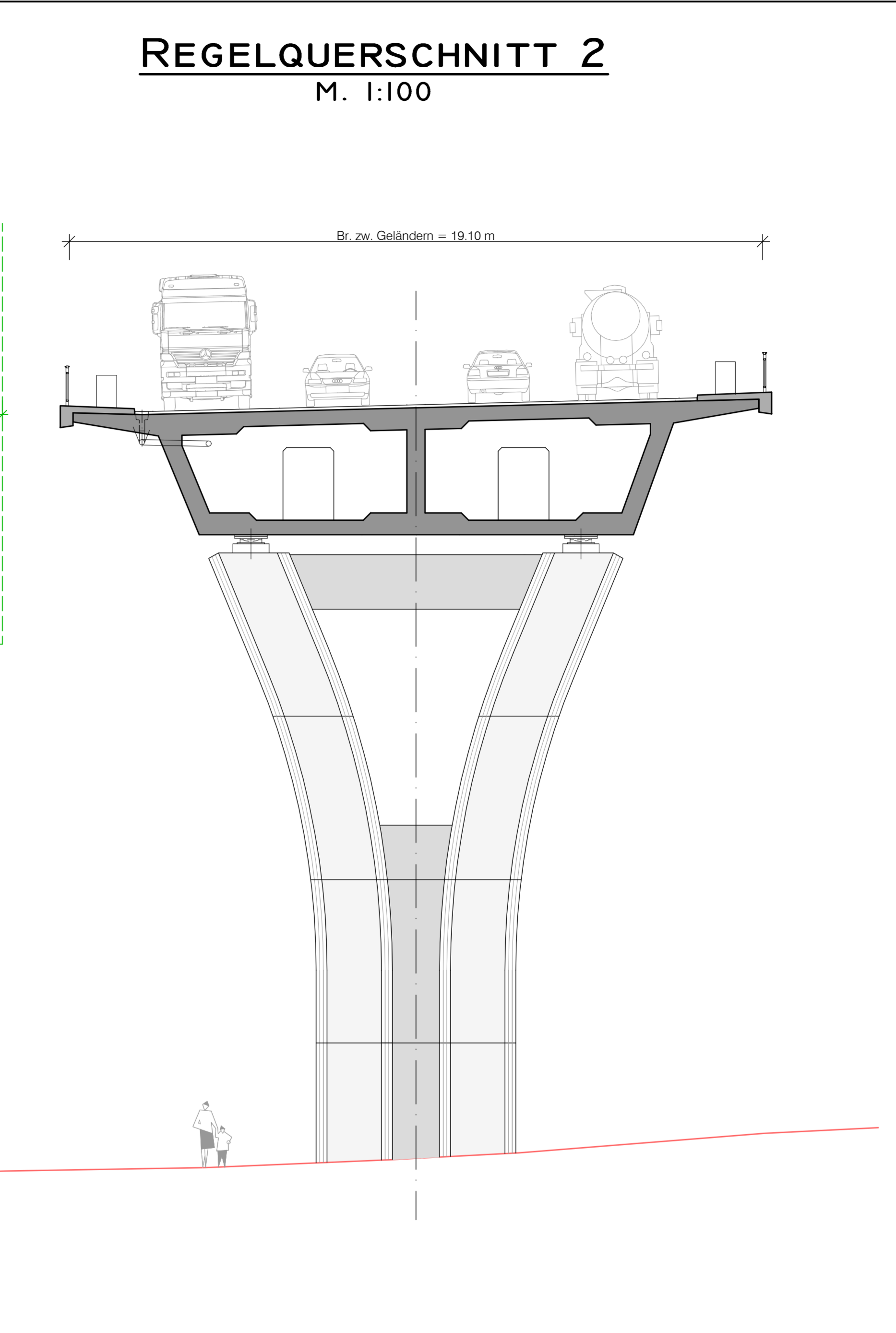
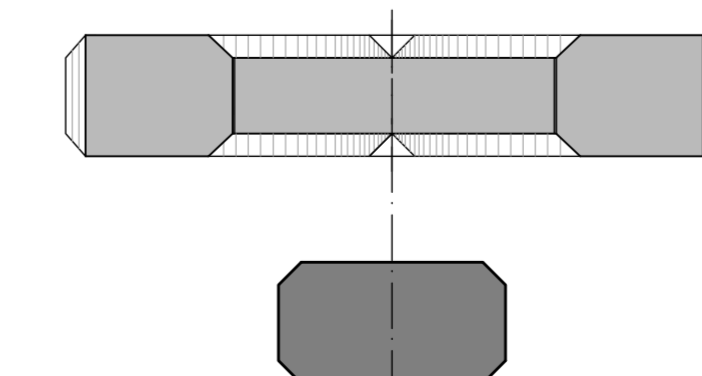
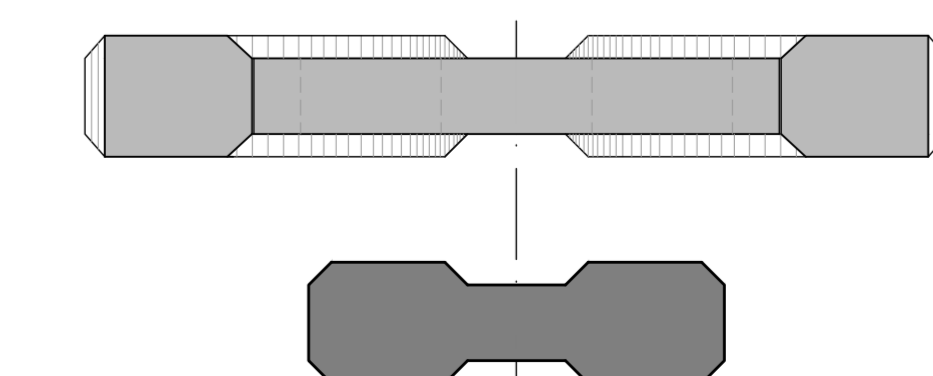


GRUNDRISS PFEILER 1
M. 1:100

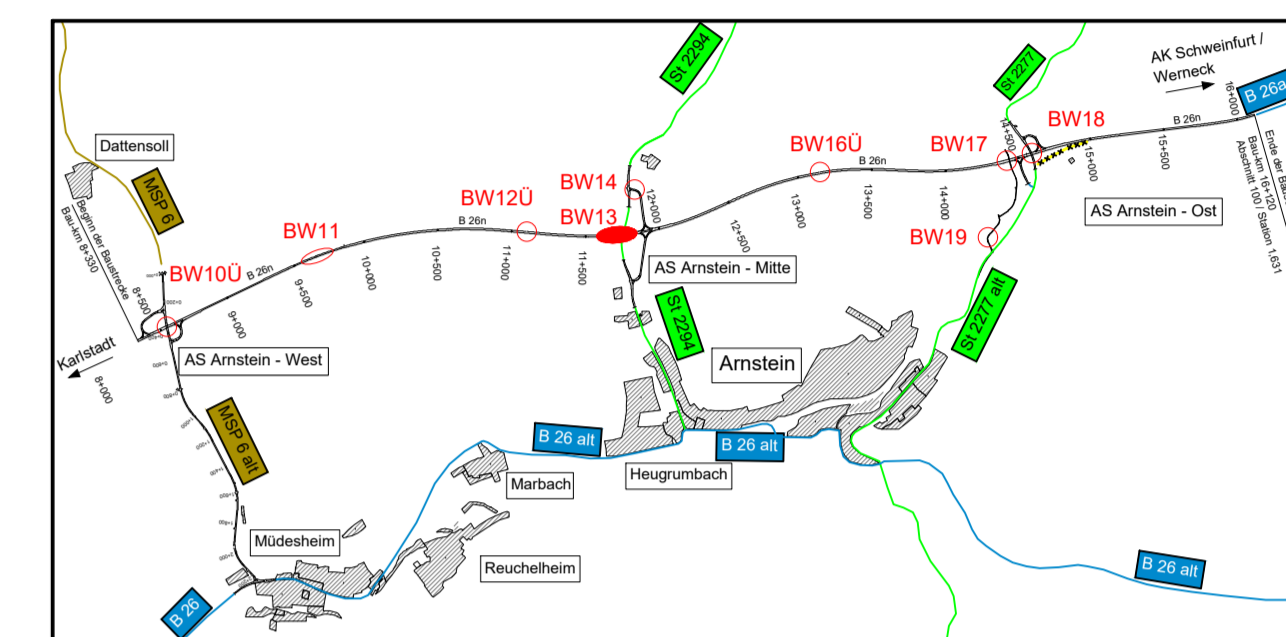


GRUNDRISS PFEILER 2
M. 1:100



vorgesehene Gründungsart:
Bohrpfahlgründung

Vermessungssystem: Gauß-Krüger
Bezugssystem: DHDN90/GK - (EPSG 31468) - Meridian 4
Lagesystem: DHDN90/GK - (EPSG 31468) - Meridian 4
Höhensystem: DHHN2016 (NNH) - (EPSG 7837)



Die konstruktive Ausbildung und die Pfeilergestaltung des Brückenbauwerkes sind nur nachrichtlich dargestellt.

Staatliches Bauamt Würzburg Weißenburgstraße 6 97082 Würzburg Tel.: 0931392-00, Fax: 0931392-2777, E-Mail: poststelle@stbauwue.bayern.de		bearbeitet: 20.04.2021 UM
		gezeichnet: 20.04.2021 UM
		geprüft: 20.04.2021 CK
		PSP Nr.: Projekt: 03/19 Kartstadt - AK Schweinfurt / Werneck BA.1

Nr.	Art der Änderung	Datum	Zeichen

FESTSTELLUNGSENTWURF

Straßenbauverwaltung Freistaat Bayern Staatliches Bauamt Würzburg Straße / Abachn.-Nr. / Station: MSP 6 / 100 / 4.367 - B 26n / 100 / 1.631 PROJIS-Nr.: 0917264010	Unterlage / Blatt-Nr.: 15 / 2 Bauwerksskizze BW 13, Brücke im Zuge der B 26n über Krebsbachtal und St 2294 Maßstab: 1 : 500 / 100
---	---

Neubau der B 26n
Karlstadt - AK Schweinfurt / Werneck, Bauabschnitt 1
Bau-km 8+330 - Bau-km 16+120

aufgestellt:
Staatliches Bauamt Würzburg

gez.
Andreas Hecke, Baudirektor
Würzburg, 06.07.2021